

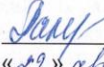


**Муниципальное автономное общеобразовательное учреждение
Кунарская средняя общеобразовательная школа**

Утверждено:
Директор МАОУ
Кунарская СОШ

Е.А. Асочакова
«29» августа 2024 г.



Согласовано:
Зам. директора по ВР

М.А. Пантелеева
«29» августа 2024 г.

Рассмотрено:
на заседании ШМО
Протокол № 1
от «28» августа 2024 г.

РАБОЧАЯ ПРОГРАММА

по внеурочной деятельности «Функциональная грамотность»

Направление: общинтеллектуальное

Уровень образования, класс: начальное общее, 2 класс

Количество часов: 34

Учитель, категория: Голомолзина Елена Викторовна, ВКК

Срок реализации: 2024-2025

с. Кунарское, 2024

ПОЯСНИТЕЛЬНАЯ ЗАПИСКА

Программа курса внеурочной деятельности для первого класса «Функциональная грамотность» разработана в соответствии с требованиями Федерального государственного образовательного стандарта начального общего образования, требованиями к основной образовательной программе начального общего образования.

Программа «Функциональная грамотность» учитывает возрастные, общеучебные и психологические особенности младшего школьника.

Цель программы: создание условий для развития функциональной грамотности.

Программа разбита на четыре блока: «Читательская грамотность», «Математическая грамотность», «Финансовая грамотность» и «Естественно-научная грамотность».

Целью изучения блока **«Читательская грамотность»** является развитие способности учащихся к осмыслению письменных текстов и рефлексии на них, использования их содержания для достижения собственных целей, развития знаний и возможностей для активного участия в жизни общества. Оценивается не техника чтения и буквальное понимание текста, а понимание и рефлексия на текст, использование прочитанного для осуществления жизненных целей.

Целью изучения блока **«Математическая грамотность»** является формирование у обучающихся способности определять и понимать роль математики в мире, в котором они живут, высказывать хорошо обоснованные математические суждения и использовать математику так, чтобы удовлетворять в настоящем и будущем потребности, присущие созидательному, заинтересованному и мыслящему гражданину.

Целью изучения блока **«Финансовая грамотность»** является развитие экономического образа мышления, воспитание ответственности и нравственного поведения в области экономических отношений в семье, формирование опыта применения полученных знаний и умений для решения элементарных вопросов в области экономики семьи.

Целью изучения блока **«Естественно-научная грамотность»** является формирование у обучающихся способности использовать естественно-научные знания для выделения в реальных ситуациях проблем, которые могут быть исследованы и решены с помощью научных методов, для получения выводов, основанных на наблюдениях и экспериментах. Эти выводы необходимы для понимания окружающего мира и тех изменений, которые вносит в него деятельность человека, а также для принятия соответствующих решений.

Программа курса внеурочной деятельности «Функциональная грамотность» предназначена для реализации во 2 классе начальной школы и рассчитана на 34 часа (при 1 часе в неделю).

Учитель может варьировать, чередовать последовательность проведения занятий по своему усмотрению.

Для повышения мотивации изучения курса и с учетом возрастных особенностей первоклассников для занятий используются сюжеты авторских и русских народных сказок.

СОДЕРЖАНИЕ ПРОГРАММЫ

Читательская грамотность: понятия «художественный» и «научно-познавательный»; жанровое сходство и различия художественных и научно-познавательных текстов; составление характеристики героев прочитанных произведений; деление текстов на части, составление плана; ответы по содержанию прочитанных произведений, эмоциональная и личностная оценка прочитанного;

Математическая грамотность: нахождение значений математических выражений в пределах 100, составление числовых выражений и нахождение их значений. Состав чисел первого и второго десятка, задание на нахождение суммы; задачи на нахождение части числа, задачи на увеличение и уменьшение числа на несколько единиц, чтение и заполнение таблиц, столбчатых диаграмм, календарь, логические задачи, ложные и истинные высказывания, построение геометрических фигур, нахождение длины ломаной, диаметр окружности, периметр треугольника.

Финансовая грамотность: деньги, аверс и реверс монеты, кредиты, вклады, банковская карта, правила безопасного использования банковских карт, фальшивые и повреждённые деньги, средства защиты российских банкнот, валюта.

Естественно - научная грамотность: наблюдения и простейшие эксперименты с яблоком, овощами, мёдом, лесной землей, песком, глиной. Состав почвы, перегной. Состав и свойства древесины. Названия овощей, выделение среди овощей корнеплодов. Названия частей растений, виды корней, свойства корней. Представление о позвоночных животных.

ПЛАНИРУЕМЫЕ РЕЗУЛЬТАТЫ ОСВОЕНИЯ КУРСА

Программа обеспечивает достижение первоклассниками следующих личностных, метапредметных результатов.

Личностные результаты изучения курса:

- осознавать себя как члена семьи, общества и государства: участие в обсуждении финансовых проблем семьи, принятие решений о семейном бюджете;
- овладевать начальными навыками адаптации в мире финансовых отношений: сопоставление доходов и расходов, простые вычисления в области семейных финансов;
- осознавать личную ответственность за свои поступки;
- уметь сотрудничать со взрослыми и сверстниками в разных игровых и реальных ситуациях.

Метапредметные результаты изучения курса:

Познавательные:

- осваивать способы решения проблем творческого и поискового характера: работа над проектами и исследования;
- использовать различные способы поиска, сбора, обработки, анализа и представления информации;
- овладевать логическими действиями сравнения, обобщения, классификации, установления аналогий и причинно-следственных связей, построения рассуждений, отнесения к известным понятиям;
- использовать знаково-символические средства, в том числе моделирование;
- ориентироваться в своей системе знаний: отличать новое от уже известного;
- делать предварительный отбор источников информации: ориентироваться в потоке информации;
- добывать новые знания: находить ответы на вопросы, используя учебные пособия, свой жизненный опыт и информацию, полученную от окружающих;
- перерабатывать полученную информацию: сравнивать и группировать объекты;
- преобразовывать информацию из одной формы в другую.

Регулятивные:

- проявлять познавательную и творческую инициативу;
- принимать и сохранять учебную цель и задачу;
- планировать ее реализацию, в том числе во внутреннем плане;
- контролировать и оценивать свои действия, вносить соответствующие коррективы в их выполнение;
- уметь отличать правильно выполненное задание от неверного;
- оценивать правильность выполнения действий: знакомство с критериями оценивания, самооценка и взаимооценка.

Коммуникативные:

- адекватно передавать информацию, выражать свои мысли в соответствии с поставленными задачами и отображать предметное содержание и условия деятельности в речи;
- доносить свою позицию до других: оформлять свою мысль в устной и письменной речи (на уровне одного предложения или небольшого текста);
- слушать и понимать речь других;
- совместно договариваться о правилах работы в группе;
- учиться выполнять различные роли в группе (лидера, исполнителя, критика).

Предметные результаты изучения блока «**Читательская грамотность**»:

- способность понимать, использовать, оценивать тексты, размышлять о них и заниматься чтением для того, чтобы достигать своих целей, расширять свои знания и возможности, участвовать в социальной жизни.

Предметные результаты изучения блока «**Математическая грамотность**»:

- способность формулировать, применять и интерпретировать математику в разнообразных контекстах;
- способность проводить математические рассуждения;
- способность использовать математические понятия, факты, чтобы описать, объяснить и предсказать явления;

– способность понимать роль математики в мире, высказывать обоснованные суждения и принимать решения, которые необходимы конструктивному, активному и размышляющему человеку.

Предметные результаты изучения блока «**Финансовая грамотность**»:

- понимание и правильное использование экономических терминов;
- представление о роли денег в семье и обществе;
- умение характеризовать виды и функции денег;
- знание источников доходов и направлений расходов семьи;
- умение рассчитывать доходы и расходы и составлять простой семейный бюджет;
- определение элементарных проблем в области семейных финансов и путей их решения;
- проведение элементарных финансовых расчётов

Предметные результаты изучения блока «**Естественно-научная грамотность**»:

– способность осваивать и использовать естественно-научные знания для распознавания и постановки вопросов, для освоения новых знаний, для объяснения естественно-научных явлений и формулирования основанных на научных доказательствах выводов;

– способность понимать основные особенности естествознания как формы человеческого познания.

ОЦЕНКА ДОСТИЖЕНИЯ ПЛАНИРУЕМЫХ РЕЗУЛЬТАТОВ

Обучение ведется на безотметочной основе.

Для оценки эффективности занятий можно использовать следующие показатели:

- степень помощи, которую оказывает учитель учащимся при выполнении заданий;
- поведение детей на занятиях: живость, активность, заинтересованность обеспечивают положительные результаты;
- результаты выполнения тестовых заданий и заданий из конкурса эрудитов, при выполнении которых выявляется, справляются ли ученики с ними самостоятельно;
- косвенным показателем эффективности занятий может быть повышение качества успеваемости по математике, русскому языку, окружающему миру, литературному чтению и др.

ТЕМАТИЧЕСКОЕ ПЛАНИРОВАНИЕ

№	Тема	Предмет изучения	Формируемые умения
1	Михаил Пришвин. Беличья память	Различия научно познавательного и художественного текстов.	<ul style="list-style-type: none"> • Определять жанр, тему, героев произведения; • объяснять значения выражений, встретившихся в тексте; • озаглавливать прочитанный текст; • находить необходимую информацию в прочитанном тексте; • задавать вопросы по содержанию прочитанного и отвечать на них; • давать характеристику герою произведения; • различать научно-познавательный текст и художественный; находить их сходство и различия.
2	Про беличьи запасы	Сложение одинаковых слагаемых, решение задач.	<ul style="list-style-type: none"> • Работать с таблицами: интерпретировать и дополнять данные; • выполнять сложение и сравнение чисел в пределах 100; • объяснять графические модели при решении задач; • анализировать представленные данные, устанавливать закономерности;

3	Беличьи деньги	Бумажные и металлические деньги, рубль, копейка.	<ul style="list-style-type: none"> • Объяснять значение понятий «покупка», «продажа», «делка», «деньги»; • понимать, откуда возникло название российских денег «рубль» и «копейка»; • находить у монеты аверс и реверс; • выполнять логические операции: анализ, синтез и сравнение; • готовить небольшое сообщение на заданную тему.
4	Про белочку и погоду	Наблюдения за погодой.	<ul style="list-style-type: none"> • Объяснять, что такое «погода», «хорошая и плохая погода», «облачность»; • объяснять, что такое «оттепель», «наст»; • работать с таблицами наблюдений за погодой; • высказывать предположения и гипотезы о причинах наблюдаемых явлений; • работать в парах.
5	И. Соколов-Микитов. В берлоге	Содержание рассказа. Отличия художественного, научно - познавательного и газетного стилей.	<p>Определять жанр, тему, героев произведения;</p> <ul style="list-style-type: none"> • объяснять значения выражений, встретившихся в тексте; • отвечать на вопросы по содержанию текста цитатами из него; • составлять вопросы по содержанию текста для готовых ответов; • определять отрывок, к которому подобрана иллюстрация; • разгадывать ребусы; • устанавливать логические связи.
6	Медвежье потомство	Столбчатая диаграмма, таблицы, логические задачи.	<ul style="list-style-type: none"> • Анализировать данные столбчатой диаграммы, представленные в явном и неявном виде; • дополнять недостающие на диаграмме данные; • отвечать на вопросы, ответы на которые спрятаны на диаграмме; • анализировать данные таблицы, устанавливая их истинность и ложность; • выполнять вычисления на увеличение и уменьшение числа на несколько единиц; • решать логические задачи на практическое деление; • находить периметр треугольника; • строить связанное речевое устное или письменное высказывание в соответствии с учебной задачей.
7	Повреждённые и фальшивые деньги	Наличные деньги, средства защиты бумажных денег, повреждённые деньги.	<ul style="list-style-type: none"> • Объяснять на доступном для второклассника уровне, что такое фальшивые и поврежденные деньги; • знать правила использования поврежденных денег; • находить и показывать средства защиты на российских банкнотах; • находить необходимую информацию в тексте; • отвечать на вопросы на основе полученной ин-

			формации.
8	Лесные слад- коежки	Медонос, настоящий и искусственный мёд	<ul style="list-style-type: none"> • Проводить несложные опыты с мёдом; • определять последовательность действий при проведении опытов; • делать выводы по результатам опытов; • различать свойства настоящего и поддельного, искусственного мёда; • анализировать данные таблицы; • строить логические рассуждения и оформлять их в устной и письменной речи; • иметь представление о лечебных свойствах мёда.
9	Лев Толстой. Зайцы	Содержание рассказа. Сравнение научно - познавательного и художественного текстов.	<ul style="list-style-type: none"> • Заполнять кластер на основе полученных сведений из текста; • определение лексического значения слова; • находить необходимую информацию в тексте; • определять объект на рисунке с помощью подсказки; • определять последовательность действий, описанных в рассказе; • различать художественный и научно-познавательный текст; • сравнивать авторский текст и текст из энциклопедии, находить общие сведения; • определять по высказываниям информацию, полученную из текста; • строить связное речевое устное или письменное высказывание в соответствии с учебной задачей.
10	Про зайчат и зайчиху	Единицы измерения времени: сутки, часы. Сложение в пределах 100. Логические задачи. Диаграмма.	<ul style="list-style-type: none"> • Определять количество часов в сутках; • находить необходимую информацию в тексте и выполнять математические вычисления; • подбирать из предложенных чисел суммы чисел, состоящих из двух слагаемых, доказывать правильность выбранных чисел; • решать логические задачи по данному условию; • составлять элементарную диаграмму.
11	Банковская карта	Банковская карта.	<ul style="list-style-type: none"> • Давать характеристику наличным деньгам; • рассказывать о дебетовой банковской карте; • объяснять, что обозначают надписи на карте; • объяснять, как производить покупку в магазине; • объяснять, как можно снять деньги в банкомате с помощью карты; • рассказывать о кредитной банковской карте.
12	Про Зайчишку и овощи	Морковь, огурец, помидор, свёкла, капуста	<p>- Определять по рисункам названия растений и находить среди них овощи;</p> <ul style="list-style-type: none"> • выделять среди овощей корнеплоды; • проводить опыт по проращиванию моркови; • определять цвет сока овощей опытным путём; • сравнивать свойства сырой и варёной моркови.
13	Николай Сладков. Весёлая игра	Содержание рассказа	<ul style="list-style-type: none"> • Определять тип и тему текста, называть его персонажей;

			<ul style="list-style-type: none"> • понимать, что такое «цитата», использовать цитаты в качестве ответов на вопросы по содержанию прочитанного текста; • объяснять лексическое значение слов и выражений; • устанавливать истинность и ложность утверждений, подтверждая или опровергая их с помощью цитат; • составлять на доступном для второклассника языке инструкции/правила, грамотно оформлять их на письме.
14	Лисьи забавы	Решение логических задач с помощью таблицы; столбчатая диаграмма, чертёж.	<ul style="list-style-type: none"> • Определять дату по календарю; • находить необходимую информацию в тексте и выполнять математические вычисления; • записывать краткую запись и решение задач; • решать логические задачи с помощью таблицы; • анализировать данные, представленные в столбчатой диаграмме, дополнять недостающие в диаграмме данные; • составлять вопросы, ответы на которые можно узнать по данным столбчатой диаграммы; • читать простейшие чертежи, выполнять построения на чертеже в соответствии с данными задачи.
15	Безопасность денег на банковской карте	Правила безопасности при использовании банковских карт.	<ul style="list-style-type: none"> • Иметь представление об элементах, расположенных на лицевой и оборотных сторонах банковской карты, объяснять их назначение; • находить необходимую информацию в тексте задания; • формулировать правила безопасности при использовании банковских карт.
16	Лисьи норы	Устройство лисьей норы, свойства лесной земли, песка и глины, состав почвы.	<ul style="list-style-type: none"> • Иметь представление об устройстве лисьих нор; • проводить простейшие опыты по определению свойств лесной земли, песка и глины, состава почвы; • делать выводы по результатам проведенных наблюдений и опытов; • понимать и объяснять, от чего зависит плодородие почвы.
17	Обыкновенные кроты	Содержание научно-познавательного текста.	<ul style="list-style-type: none"> • Определять тип текста; • составлять описание крота на основе прочитанного текста; • разгадывать ребусы и соотносить слова-ассоциации; • соединять линиями части предложений и определять их последовательность в тексте; • объяснять значение слова; • составлять вопросы по предложенным предложениям; • находить синонимы к предложенному слову; • писать сочинение-рассуждение по заданной теме; • определять название раздела, в котором может быть размещён текст.
18	Про крота	Сложение в пределах 100. Логические	<ul style="list-style-type: none"> • Решать задачи логического характера; • решать задачи с использованием данных таблицы; • решать задачи на основе данных диаграммы; • решать примеры на основе предложенной цепочки

		задачи. Диаграмма.	примеров; • определять цвета геометрических фигур на основе верных высказываний.
19	Про кредиты	Кредит. Ипотечный кредит. Автокредит. Кредит наличными.	<ul style="list-style-type: none"> • Объяснять, что такое «кредит»; • определять виды кредитов; • понимать, чем отличаются друг от друга разные виды кредитов; • определять сумму переплаты по кредиту; • определять, какой кредит наиболее выгоден банку по срокам его оплаты; • определять, какой кредит наиболее выгоден клиенту банка по срокам его оплаты
20	Корень - часть растения	Корень. Виды корневых систем. Видоизменённые корни.	<ul style="list-style-type: none"> • Называть части цветочных растений; • объяснять, для чего растению корень; • доказывать, что рост растения начинается с корня; • называть виды корневых систем; • называть видоизменённые корни.
21	Эдуард Шим. Тяжкий труд	Содержание художественного текста.	<ul style="list-style-type: none"> • Определять книгу, в которой можно прочитать предложенный художественный текст; • определение лексического значения слова; • находить необходимую информацию в тексте; • находить в тексте предложение по заданному вопросу; • разгадывать ребусы и соотносить полученные ответы со словами; • определять главную мысль текста; • определять, чему учит текст; • строить связное речевое устное или письменное высказывание в соответствии с учебной задачей.
22	Про ежа	Решение выражений, столбчатая и круговая диаграмма, названия месяцев.	<ul style="list-style-type: none"> • Находить значение выражений, соотносить полученные результаты с буквами и читать название насекомого; • определять время с помощью скорости и расстояния; • определять данные столбчатой диаграммы, находить часть от числа и записывать результаты в таблицу, результаты таблицы переносить в круговую диаграмму; • отвечать на вопросы на основе полученных данных; • определять последовательность маршрута на основе схемы; • записывать слова с помощью кода; • называть месяцы, сравнивать количество месяцев.
23	Про вклады	Вклад, вкладчик, срочный вклад, вклад до востребования.	<ul style="list-style-type: none"> • Давать определение вклада; • называть виды вкладов: срочный вклад, вклад до востребования; • объяснять, что такое банковский процент по вкладам; • объяснять, как считают банковский процент по вкладам;

			<ul style="list-style-type: none"> • объяснять, почему банки выплачивают проценты.
24	Занимательные особенности яблока	Яблоко, свойства яблока.	<ul style="list-style-type: none"> • Объяснять, почему яблоко в месте разреза темнеет, а при покрытии разреза соком лимона не темнеет; • объяснять, почему яблоко плавает; • объяснять, почему яблоко отталкивается от магнита; • объяснять, почему неспелое яблоко кислое; • находить на срезе яблока рисунок звезды.
25	Полевой хомяк	Содержание научно - познавательного текста.	<ul style="list-style-type: none"> • Определять вид текста; • составлять описание хомяка на основе прочитанного текста; • дополнять описание хомяка на основе рисунка; • придумывать сравнения; • составлять вопросы по данным предложениям; • отвечать на вопросы на основе полученных сведений; • разгадывать ребусы и объяснять значение слова; • определять сведения, которые удивили; • составлять план при подготовке к сообщению.
26	Про полевого хомяка	Решение выражений, столбчатая и круговая диаграммы, именованные числа, четырёхугольники.	<ul style="list-style-type: none"> • Находить значение выражений, соотносить полученные результаты с буквами и читать название животного; • строить столбчатую диаграмму на основе имеющихся данных; • отвечать на вопросы на основе имеющихся данных; • находить путь хомяка на основе заданного условия, доказывать, что путь выбран правильно; • записывать именованные числа в порядке возрастания; • строить четырёхугольники по заданному условию.
27	Ловушки для денег	Доходы, расходы, прибыль, дефицит, профицит.	<ul style="list-style-type: none"> • Определять доходы, расходы и прибыль; • отличать желаемые покупки от необходимых; • рассуждать, как поступать в различных ситуациях при покупке товара; • объяснять, что такое дефицит и профицит; • рассуждать, как не тратить напрасно деньги.
28	Про хомяка и его запасы	Горох, свойства прорастания гороха.	<ul style="list-style-type: none"> • Называть растения, плоды которых составляют основу питания хомяка; • объяснять и доказывать, как влажность и воздух влияют на прорастание семян; • объяснять и доказывать, что для роста, особенно в первое время, проростки используют вещества, запасённые в самих семенах; • объяснять и доказывать, как влияет наличие света на прорастание семян; • объяснять и доказывать, как влияет температура на прорастание семян; • объяснять и доказывать, как влияет глубина посева на прорастание семян; • определять правильную последовательность прорастания семян гороха.

29	Про бобров	Содержание текста, текст-описание.	<ul style="list-style-type: none"> • Определять тип текста, его тему; • находить выделенное в тексте словосочетание и объяснять его лексическое значение; • находить среди предложенных вариантов вопросы, на которые можно/нельзя найти ответы в прочитанном тексте; • задавать вопросы по содержанию прочитанного; • сравнивать тексты; • определять сведения, которые удивили; • составлять речевое высказывание в письменной форме.
30	Бобры- строители	Диаметр, длина окружности, решение практических задач.	<ul style="list-style-type: none"> • Иметь представление о диаметре окружности; • анализировать данные таблицы, устанавливая закономерности её заполнения; • находить приблизительное значение диаметра окружности, зная длину окружности; • заменять умножение сложением одинаковых слагаемых; • выбирать нужные для проведения измерений инструменты; • работать с чертежом; • решать логические задачи.
31	Такие разные деньги	Валюта, курс для обмена валюты, деньги разных стран.	<ul style="list-style-type: none"> • Иметь представление о валюте как национальной денежной единице; • находить необходимую информацию в тексте и на иллюстрациях к заданиям; • устанавливать принадлежность денежной единицы стране; • иметь представление о банковской операции «обмен валюты».
32	Материал для плотин	Строение древесины дерева, определение возраста дерева.	<ul style="list-style-type: none"> • Иметь представление о составе древесины • проводить простейшие опыты по изучению свойств древесины разных пород деревьев; • делать выводы по результатам проведенных наблюдений и опытов; • понимать и объяснять, что такое твёрдые и мягкие породы деревьев.
33	Позвоночные животные	Рыбы, птицы, рептилии, амфибии, млекопитающие.	<ul style="list-style-type: none"> • Называть группы позвоночных животных; • называть признаки пяти групп позвоночных животных; • определять название животного по описанию; • выбирать признаки земноводного животного; • выбирать утверждения, которые описывают признаки животного; • выбирать вопросы, на которые нельзя найти ответы в тексте; • составить описание внешнего вида рыбы с указанием признаков этого животного; • рассуждать об открытии, сделанном на занятии.
34	Встреча друзей		<ul style="list-style-type: none"> • Находить необходимую информацию в тексте задания; • понимать, что такое «валюта», «курс рубля», «кре-

		<p>дит», «банковский вклад», «процент по вкладу»;</p> <ul style="list-style-type: none"> • анализировать и дополнять недостающие в таблице данные; • выполнять письменное и устное сложение чисел в пределах 1000.
--	--	--

КАЛЕНДАРНО – ТЕМАТИЧЕСКОЕ ПЛАНИРОВАНИЕ

№	Тема	Дата по плану	Дата по факту
1.	Михаил Пришвин.Беличья память		
2.	Про беличьи запасы		
3.	Беличьи деньги		
4	Про белочку и погоду		
5.	И. Соколов- Микитов. В берлоге		
6	Медвежье потомство		
7	Повреждённые и фальшивые деньги		
8	Лесные сладкоежки		
9	Лев Толстой. Зайцы		
10	Про зайчат и зайчиху		
11	Банковская карта		
12	Про Зайчишку и овощи		
13	Николай Сладков. Весёлая игра		
14.	Лисьи забавы		
15	Безопасность денег на банковской карте		
16	Лисьи норы		
17	Обыкновенные кроты		
18	Про крота		
19	Про кредиты		
20	Корень - часть растения		
21	Эдуард Шим. Тяжкий труд		
22	Про ежа		
23	Про вклады		
24	Занимательные особенности яблока		
25	Полевой хомяк		
26	Про полевого хомяка		
27	Ловушки для денег		
28	Про хомяка и его запасы		
29	Про бобров		
30	Бобры- строители		
31	Такие разные деньги		
32	Материал для плотин		
33	Позвоночные животные		
34	Встреча друзей		

СПИСОК ИСПОЛЬЗУЕМОЙ ЛИТЕРАТУРЫ

1. Методическое пособие «Читательская грамотность: пособие по развитию функциональной грамотности старшекласников» / Н. П. Забродина, И. Е. Барсуков, А. А. Бурдакова и др. – Москва:

Академия Минпросвещения России, 2021

2. Методические рекомендации «Методика развития читательской грамотности» /Авторский коллектив ФГАОУ ДПО «Академия Минпросвещения России» / Табаровская К.А., Дощинский Р.А., Пудовина Е.И., Пономарева Е.И. - Москва, 2021

3. Учебно-методическое пособие «Задачи, направленные на формирование читательской грамотности на уроках русского языка и литературы сост. С.В. Трухина, Г.Н. Масич. – Красноярск, 2021

4. Читательская грамотность школьника Дидактическое сопровождение. Книга для учителя/ О.М. Александрова, М.А. Аристова, И.Н. Добротина, Ю.Н. Гостева, И.П. Васильевых, Ж.И.Стрижекурова, И.В. Ускова. – М.: ФГБНУ «Институт стратегии развития образования Российской академии образования», 2018

5. Читательская грамотность. Сборник эталонных заданий. Выпуск 1. Часть 1 / ГостеваЮ.Н., Кузнецова М. И., Рябинина Л. А., Сидорова Г. А., Чабан Т.Ю.– М: Просвещение, 2020

6. Функциональная грамотность. 1 класс. Программа внеурочной деятельности / М.В. Буряк, С.А. Шейкина. – М.: Планета, 2022. – 88 с. – (Учение с увлечением).

7. Функциональная грамотность. 2 класс. Программа внеурочной деятельности / М.В. Буряк, С.А. Шейкина. – М.: Планета, 2022. – 88 с. – (Учение с увлечением).

8.. Функциональная грамотность. 3 класс. Программа внеурочной деятельности / М.В. Буряк, С.А. Шейкина. – М.: Планета, 2022. – 88 с. – (Учение с увлечением).

9. Функциональная грамотность. 4 класс. Программа внеурочной деятельности / М.В. Буряк, С.А. Шейкина. – М.: Планета, 2022. – 88 с. – (Учение с увлечением).

10. Перечень используемых электронных (цифровых) образовательных ресурсов:

[https://fg http://skiv.ins](https://fgskiv.ins)

<http://skiv.instrao.ru>

<http://skiv.instrao.ru/bank-zadaniy/chitatelskaya-gramotn>

<http://skiv.instrao>

<https://mcoip.ru/blog/2022/09/05/programma-funkczionalnaya-gramotnost/>

https://mirn.yartel.ru/rabochie_programmy_1_4/ЭП/Функциональная%20грамотность%202-4%20класс%20ЭП.pdf

<https://sckola-prokina.edu->

<penza.ru/Рабочая%20программа%20курса%20внеурочной%20деятельности%20Функциональная%20грамотность%201-4%20классы.pdf>

ДОКУМЕНТ ПОДПИСАН
ЭЛЕКТРОННОЙ ПОДПИСЬЮ

СВЕДЕНИЯ О СЕРТИФИКАТЕ ЭП

Сертификат 11658132350595754882249227326788119953424451016

Владелец Асочакова Елена Александровна

Действителен с 10.12.2024 по 10.12.2025